

Il raffronto intercantonale sull'onere fiscale delle persone fisiche per l'anno 2014



Sacha Cattelan
Bachelor of Science SUPSI
in Economia aziendale
Assistente SUPSI

Aggiornamento del prelievo fiscale sul reddito e sulla sostanza delle persone fisiche nei capoluoghi cantonali

1. Introduzione

L'Amministrazione federale delle contribuzioni (di seguito AFC) ha pubblicato nel mese di luglio 2015 la statistica annuale concernente il prelievo fiscale sul reddito e sulla sostanza delle persone fisiche per l'anno 2014 nei capoluoghi dei 26 Cantoni svizzeri[1].

Questo articolo riprende e aggiorna quello pubblicato da Samuele Vorpe nel numero di novembre 2012 di questa rivista riguardante il raffronto intercantonale per l'anno 2011[2]. Il presente contributo propone una panoramica – considerando l'imposta cantonale, comunale, di culto e personale espressa in percentuale del reddito lordo delle persone fisiche (sole, coniugate senza figli e con due figli) e in permille della sostanza lorda delle persone coniugate senza figli – per quanto riguarda il prelievo fiscale nel Canton Ticino, la media fiscale dei Cantoni, il minimo e il massimo fiscale nei 26 capoluoghi cantonali della Svizzera. Vista la prossimità geografica, particolare riguardo verrà dato anche al Canton Grigioni.

2. L'imposta sul reddito lordo delle persone sole senza figli

Se si osserva l'evoluzione dell'onere fiscale sul reddito lordo delle persone sole senza figli, il Canton Ticino si contraddistingue per una fiscalità attenuata, rispetto alla media dei Cantoni, nei riguardi dei ceti bassi e medio-bassi. Infatti, fino ad un reddito di poco inferiore ai 150'000 franchi, l'imposizione in Ticino è sempre inferiore rispetto alla media dei Cantoni (cfr. nella Figura 1 la curva rossa riguardante la realtà ticinese con quella verde relativa alla media dei Cantoni). Oltre questa soglia, la pressione fiscale tende a essere sempre più elevata rispetto alla media dei Cantoni: per mezzo milione di franchi di reddito lordo, il prelievo fiscale in Ticino è superiore di quasi tre punti percentuali rispetto alla media dei Cantoni (22.12% contro 19.41%), mentre per un reddito lordo di un milione di franchi la differenza sale esattamente a quattro punti percentuali (24.19% contro 20.19%).

Per il Canton Ticino non si segnalano differenze rispetto al 2011[3], sicché rimane molto attrattivo per i redditi lordi bassi e medio-bassi, mentre per quelli alti, il nostro Cantone perde nuovamente qualche posizione rispetto al 2011, attestandosi al di là della media dei Cantoni, più precisamente in 21° posizione[4]. Quanto al limitrofo Canton Grigioni, la pressione fiscale rimane, per tutti gli scaglioni di reddito, leggermente più bassa (di quasi un punto percentuale) della media dei Cantoni.



Per quanto riguarda i redditi lordi di un milione di franchi si collocano, dopo il Ticino, Berna (25.92%; 22°), Giura (26.27%; 23°), Vaud (26.55%; 24°), Basilea Campagna (26.79%; 25°) e Ginevra (27.11%; 26°). Ai primi posti troviamo, invece, Zugo (10.47%; 1°), Svitto (11.65%; 2°), Obvaldo (11.92%; 3°) e Appenzello Interno (13.10%; 4°). I Grigioni si situano all'11° rango (19.56%).

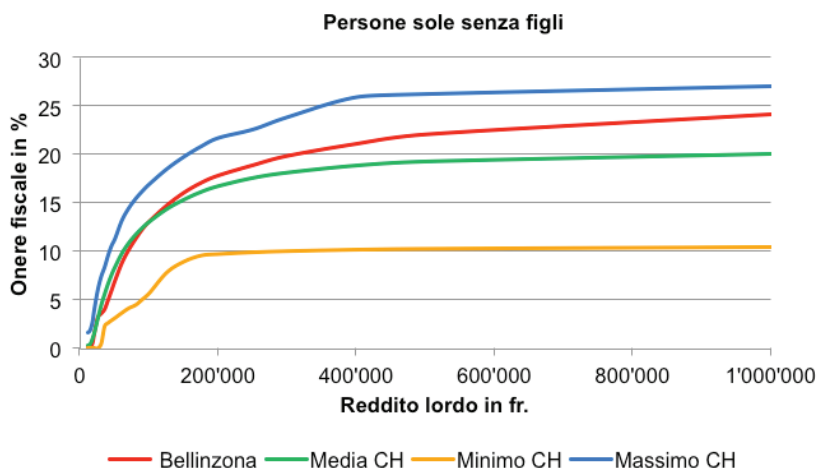
Se Zugo rappresenta il Cantone fiscalmente più competitivo della Svizzera, l'etichetta di "inferno fiscale" è attribuita ai Cantoni Soletta per i redditi lordi di 25'000 franchi (6.03%), Berna per i redditi lordi di 50'000 franchi (11.34%), Neuchâtel per i redditi lordi compresi tra 70'000 (14.51%) e 200'000 franchi (21.77%), Vaud per un reddito lordo di mezzo milione di franchi (26.3%) e, infine, al Canton Ginevra per i redditi più elevati (27.11%).

Il Ticino, a livello intercantonale, si situa attorno alla media dei Cantoni per i redditi bassi (25'000 franchi), per poi diventare concorrenziale per i redditi da 50'000 a 150'000 franchi, tornando sotto la media cantonale e peggiorando progressivamente la propria posizione più il reddito aumenta.

Per quanto riguarda l'imposizione dei redditi elevati (un milione di franchi di reddito lordo), dalla Figura 2 si constata graficamente come i cinque Cantoni della Svizzera centrale (Nidvaldo, Obvaldo, Svitto, Uri e Zugo), ai quali si deve includere il Canton Appenzello Interno, facciano fronte comune per quanto riguarda la competitività fiscale legata al loro territorio (onere fiscale inferiore al 15% per un reddito lordo di un milione di franchi, colore verde). La zona Nord-Ovest si contraddistingue invece per un

marcato onere fiscale, superiore al 25%, nei Cantoni indicati con il colore rosso. Per contro, la zona Nord-Est si contraddistingue per un onere fiscale più moderato, controbilanciando quello riferito alla zona opposta (tra il 15 e il 20%, colore blu). Infine, buona parte dei Cantoni della zona di confine (Ticino incluso), si caratterizzano per una fiscalità che si colloca tra il 20 e il 25% (colore giallo).

Figura 1: Onere fiscale (cantonale, comunale, culto, imposta personale) calcolato sul reddito lordo (minimo, massimo, media dei Cantoni e Canton Ticino) per le persone sole senza figli nel 2014 (Fonte: AFC, Steuerbelastung in der Schweiz, Kantonshauptorte – Kantonsziffern, Neuchâtel 2015 – Tabella e grafico elaborati da Sabina Rigozzi, collaboratrice scientifica SUPSI, aggiornamento a cura dell'autore)



Reddito lordo	25'000	50'000	70'000	100'000	150'000	200'000	500'000	1'000'000
Bellinzona %	3.17	7.00	10.20	13.14	16.10	17.87	22.12	24.19
Rango	11° (9)	3° (4)	8° (10)	13° (13)	14° (14)	14° (14)	18° (15)	21° (19)
Media CH %	3.15	8.50	10.99	13.20	15.47	16.87	19.41	20.19
Minimo CH %	0.00	3.14	4.15	5.73	8.97	9.74	10.29	10.47
Cantone	BS, VD	ZG	ZG	ZG	ZG	ZG	ZG	ZG
Massimo CH %	6.03	11.34	14.51	17.00	19.82	21.77	26.30	27.11
Cantone	SO	BE	NE	NE	NE	NE	VD	GE

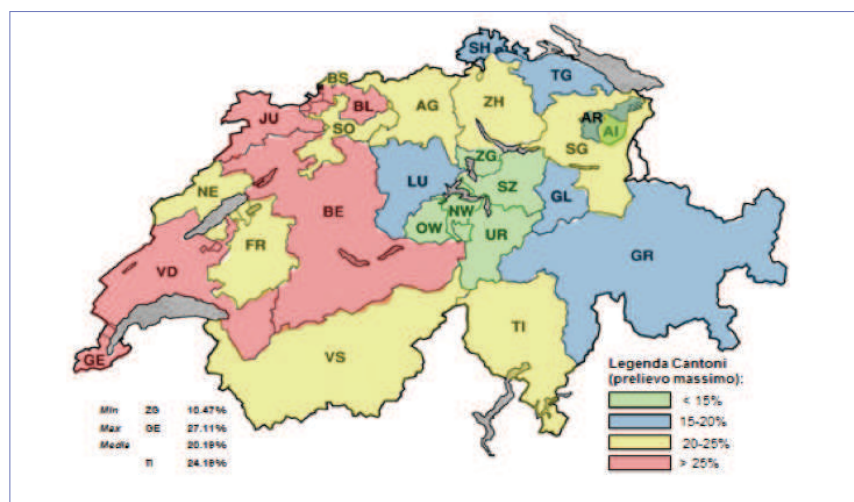


Figura 2: Onere fiscale suddiviso per zone (cantonale, comunale, culto, imposta personale) calcolato su un milione di franchi di reddito lordo per le persone sole senza figli nel 2014 (Fonte: AFC, Steuerbelastung in der Schweiz, Kantonshauptorte – Kantonsziffern, Neuchâtel 2015 – Grafico elaborato da Samuele Vorpe, docente-ricercatore SUPSI, aggiornamento a cura dell'autore)

3.

L'imposta sul reddito lordo delle persone coniugate senza figli

Il prelievo fiscale calcolato sul reddito lordo delle persone coniugate senza figli segue a grandi linee la medesima evoluzione di quello appena commentato, riguardante le persone sole senza figli. In particolare si constata quanto segue (cfr. Figura 3):

- rispetto all'anno 2011, l'onere fiscale del 2014 nel Canton Ticino ha subito una diminuzione per i redditi dai 60'000 franchi in avanti[5];
- rispetto alla media dei Cantoni, il carico fiscale nel Cantone Ticino è inferiore sino a circa 150'000 franchi di reddito lordo. Oltre questa soglia il Ticino prevede un'imposizione fiscale superiore alla media dei Cantoni, con una differenza di esattamente quattro punti percentuali per i redditi di un milione di franchi[6];
- Zugo spicca quale Cantone fiscalmente più attrattivo della Svizzera, mentre Obvaldo è quello meno conveniente per i redditi di 25'000 franchi (1.78%), Berna per 50'000 e 70'000 franchi (7.25% rispettivamente 9.96%), Neuchâtel per i redditi compresi tra 100'000 (12.62%) e 200'000 franchi (17.85%) e Vaud per i redditi tra 500'000 e 1'000'000 di franchi (23.54% rispettivamente 26.45%);

- per quanto riguarda la pressione fiscale riferita ai redditi elevati, il "ranking" del Canton Ticino resta immutato rispetto al 2011. Troviamo quindi ai primi ranghi Zugo (10.35%; 1°), Svitto (11.56%; 2°), Obvaldo (11.76%; 3°) e Uri (12.95%; 4°). Il Ticino perde una posizione e si attesta al 21° rango (23.63%), seguito da Ginevra (24.69%; 22°) fino ad arrivare alla "cenerentola" Vaud (26.45%; 26°). Il confinante Canton Grigioni guadagna una posizione e si situa per l'anno 2014 al 10° rango (18.87%);
- come nel 2011, anche per l'anno 2014 l'andamento dell'onere fiscale nel Canton Grigioni, per tutti gli scaglioni di reddito, è sempre inferiore alla media dei Cantoni, con differenze che variano dall'uno ai due punti percentuali.

Come già rilevato nel capitolo concernente l'imposta sul reddito lordo delle persone sole (e in particolare nel commento alla Figura 2), anche per le persone coniugate senza figli che conseguono un reddito lordo di un milione di franchi, la situazione (indicata nella Figura 4) che si presenta è molto simile a quella già descritta in precedenza e alla quale si rimanda per ulteriori informazioni.

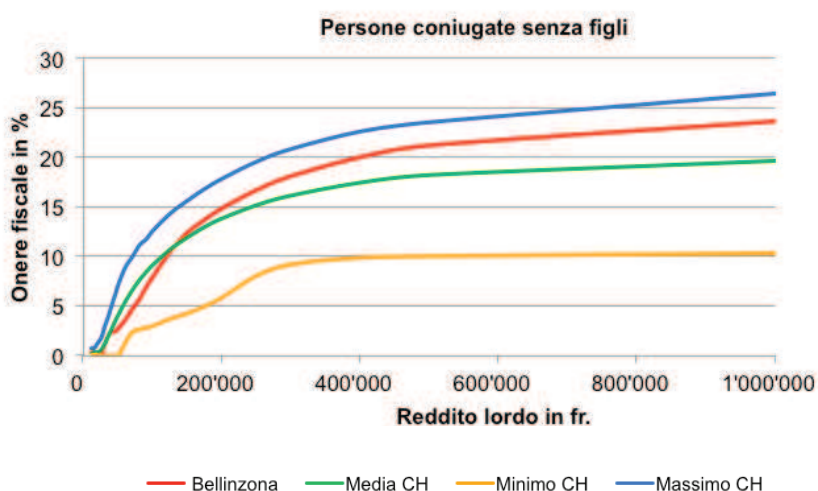


Figura 3: Onere fiscale (cantonale, comunale, culto, imposta personale) calcolato sul reddito lordo (minimo, massimo, media dei Cantoni e Canton Ticino) per le persone coniugate senza figli nel 2014 (Fonte: AFC, Steuerbelastung in der Schweiz, Kantonshauptorte – Kantonsziffern, Neuchâtel 2015 – Tabella e grafico elaborati da Sabina Rigozzi, collaboratrice scientifica SUPSI, aggiornamento a cura dell'autore)

Reddito lordo	25'000	50'000	70'000	100'000	150'000	200'000	500'000	1'000'000
Bellinzona %	0.16	2.74	4.69	7.95	12.39	14.85	21.19	23.63
Rango	6° (6)	6° (6)	3° (4)	6° (12)	15° (17)	15° (15)	19° (19)	21° (20)
Media CH %	0.54	4.14	6.59	9.15	11.91	13.82	18.19	19.63
Minimo CH %	0.00	0.05	2.38	3.01	4.27	5.89	10.04	10.35
Cantone	BS, GR, SG, TG, VD, JU	GE	ZG	ZG	ZG	ZG	ZG	ZG
Massimo CH %	1.78	7.25	9.96	12.62	15.65	17.85	23.54	26.45
Cantone	OW	BE	BE	NE	NE	NE	VD	VD

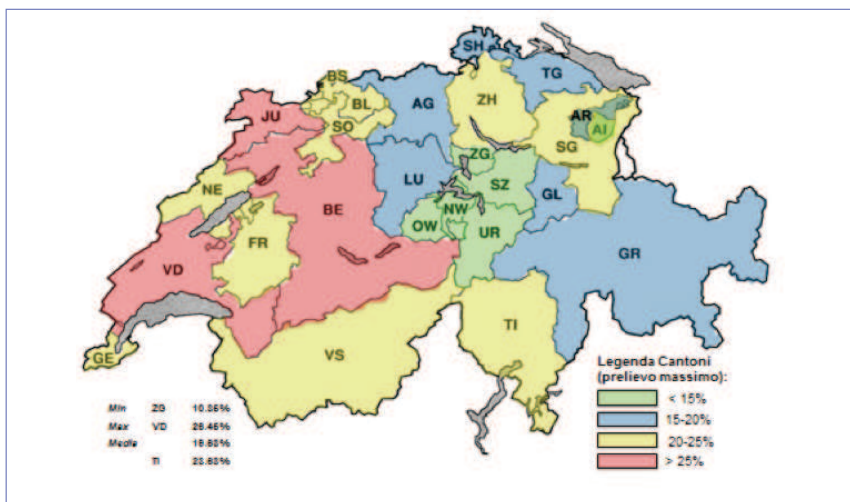


Figura 4: Onere fiscale suddiviso per zone (cantonale, comunale, culto, imposta personale) calcolato su un milione di franchi di reddito lordo per le persone coniugate senza figli nel 2014 (Fonte: AFC, Steuerbelastung in der Schweiz, Kantonshauptorte – Kantonsziffern, Neuchâtel 2015 – Grafico elaborato da Samuele Vorpe, docente-ricercatore SUPSI, aggiornamento a cura dell'autore)

4. L'imposta sul reddito lordo delle persone coniugate con due figli

Per quanto concerne invece la situazione nei capoluoghi cantonali riferita al carico fiscale delle persone coniugate con figli si osserva quanto segue (cfr. Figura 5):

- l'onere fiscale 2014 nel Canton Ticino è pressoché il medesimo di quello del 2011[7];
- rispetto alla media dei Cantoni, il carico fiscale nel Cantone Ticino è inferiore sino a circa 200'000 franchi di reddito lordo. Oltre questa soglia, in Ticino vi è un prelievo fiscale maggiore rispetto alla media dei Cantoni, con differenze di poco inferiori ai quattro punti percentuali per i redditi di un milione di franchi[8];
- Zugo rappresenta il Cantone fiscalmente più attrattivo della Svizzera; mentre Uri quello meno competitivo per i redditi di 25'000 franchi (0.40%), Soletta per 50'000 franchi (3.11%), Neuchâtel per i redditi compresi tra 70'000 (6.90%) e 500'000 franchi (22.35%) e Vaud per un milione di franchi di reddito lordo (26.35%);
- per i redditi elevati si collocano ai primi posti Zugo (9.89%; 1°), Svitto (11.31%; 2°), Obvaldo (11.57%; 3°) e Uri (12.69%; 4°). Il Ticino si attesta al 20° rango (22.97%), seguito da Neuchâtel

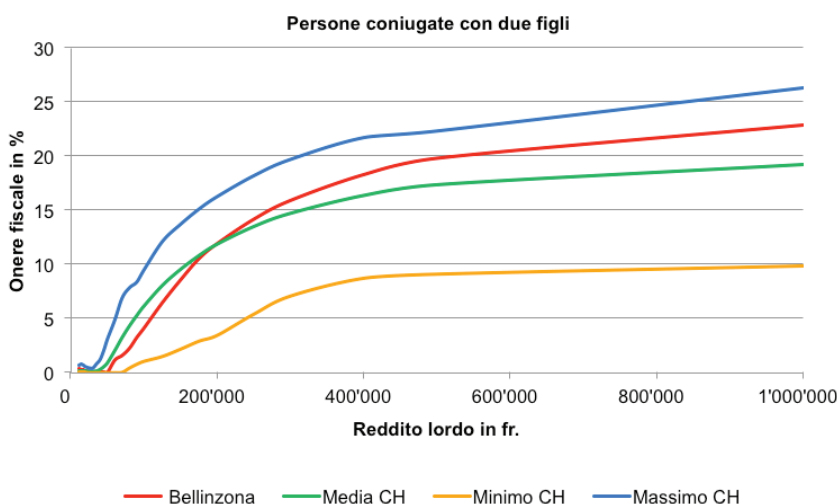
(23.16%; 21°), Ginevra (23.88%; 22°), Berna (24.55%; 23°), Basilea Campagna (24.61%; 24°), Giura (24.76%; 25°) e Vaud (26.35%; 26°). Il Canton Grigioni si situa al 10° rango (18.46%);

- l'andamento dell'onere fiscale nel Canton Grigioni, per tutti gli scaglioni di reddito, è sempre inferiore alla media dei Cantoni tra l'uno e i due punti percentuali.

Sulla base della Figura 6, la pressione fiscale sulle persone coniugate con due figli che percepiscono un reddito lordo di un milione di franchi si presenta, graficamente, nel seguente modo:

- nella zona Nord-Est, il prelievo fiscale è piuttosto moderato se si considera tutto il territorio elvetico (tra il 15 e il 20%, colore blu);
- nella Svizzera centrale (incluso Appenzello Interno), il prelievo fiscale è il più basso di tutto il territorio (inferiore al 15%, colore verde);
- nella zona Ovest, per contro, il Canton Vaud è l'unico che si contraddistingue per una pressione fiscale accentuata (superiore al 25%, colore rosso);
- infine, nella zona Sud-Ovest, vi è un onere fiscale situato tra il 20 e il 25% (colore giallo).

Figura 5: Onere fiscale (cantonale, comunale, culto, imposta personale) calcolato sul reddito lordo (minimo, massimo, media dei Cantoni e Canton Ticino) per le persone coniugate con due figli nel 2014 (Fonte: AFC, Steuerbelastung in der Schweiz, Kantonshauptorte – Kantonsziffern, Neuchâtel 2015 – Tabella e grafico elaborati da Sabina Rigozzi, collaboratrice scientifica SUPSI, aggiornamento a cura dell'autore)



Reddito lordo	25'000	50'000	70'000	100'000	150'000	200'000	500'000	1'000'000
Bellinzona %	0.16	0.08	1.63	4.19	8.65	12.01	19.90	22.97
Rango	5° (5)	5° (4)	5° (5)	5° (4)	11° (11)	14° (14)	18° (19)	20° (19)
Media CH %	0.08	0.89	3.23	6.15	9.55	11.88	17.37	19.24
Minimo CH %	0.00	0.00	0.04	1.06	2.19	3.47	9.13	9.89
Cantone	16 Cantoni	BL, BS, GR, TG, ZG	GE	ZG	ZG	ZG	ZG	ZG
Massimo CH %	0.40	3.11	6.90	9.52	13.73	16.29	22.35	26.35
Cantone	UR	SO	NE	NE	NE	NE	NE	VD

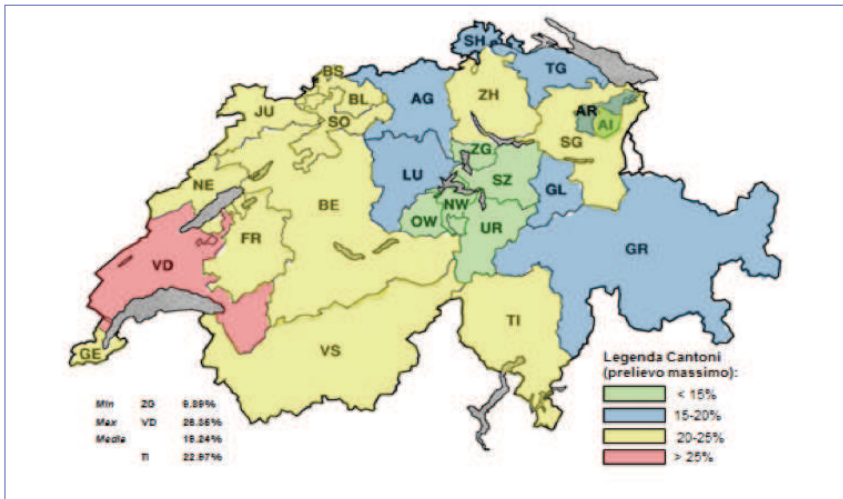


Figura 6: Onere fiscale suddiviso per zone (cantonale, comunale, culto, imposta personale) calcolato su un milione di franchi di reddito lordo per le persone coniugate con due figli nel 2014 (Fonte: AFC, Steuerbelastung in der Schweiz, Kantonshauptorte – Kantonsziffern, Neuchâtel 2015 – Grafico elaborato da Samuele Vorpe, docente-ricercatore SUPSI, aggiornamento a cura dell'autore)

5.

La posizione del Ticino, per le diverse fasce di reddito lordo, nel confronto fiscale intercantonale

Dalle figure e dalle tabelle indicate, la situazione fiscale del Canton Ticino per l'anno 2014 nel confronto intercantonale si presenta nel seguente modo:

- una pressione fiscale molto attenuata nei confronti della media dei Cantoni per i redditi lordi sino a 70'000 franchi per le persone sole (8° rango, onere fiscale cantonale e comunale 10.20%; media dei Cantoni 10.99%), sino a 70'000 franchi per i coniugati senza figli (3° rango, onere fiscale cantonale e comunale 4.69%; media dei Cantoni 6.59%), e sino a 70'000 franchi per i coniugati con due figli (5° rango, onere fiscale cantonale e comunale 1.63%; media dei Cantoni 3.23%);
- per i redditi lordi della fascia medio-alta, a partire da 150'000 franchi, il Ticino si posiziona nel confronto intercantonale al 14° rango per le persone sole (onere fiscale, cantonale e comunale 16.10%; media dei Cantoni 15.47%), al 15° rango per i coniugati senza figli (onere fiscale cantonale e comunale 12.39%; media dei Cantoni 11.91%) e all'11° rango per i coniugati con due figli (onere fiscale cantonale e comunale 8.65%; media dei Cantoni 9.55%);
- nella fascia alta, i cui redditi lordi ammontano a 500'000 franchi, il Canton Ticino si colloca per le persone sole al 18° rango (onere fiscale cantonale e comunale 22.12%; media dei Cantoni 19.41%), per i coniugati senza figli al 19° rango (onere fiscale cantonale e comunale 21.19%; media dei Cantoni 18.19%) e per i coniugati con due figli al 18° rango (onere fiscale cantonale e comunale 19.90%; media dei Cantoni 17.37%);

- infine, per i redditi lordi molto elevati, di un milione di franchi, il Ticino si posiziona per le persone sole al 21° rango (onere fiscale cantonale e comunale 24.19%; media dei Cantoni 20.19%), per i coniugati senza figli al 21° rango (onere fiscale cantonale e comunale 23.63%; media dei Cantoni 19.63%), per i coniugati con due figli al 20° rango (onere fiscale cantonale e comunale 22.97%; media dei Cantoni 19.24%).

6.

L'imposta sulla sostanza lorda delle persone coniugate senza figli

Viene infine esaminato l'onere fiscale (imposta cantonale, comunale e di culto), per l'anno 2014, calcolato sulla sostanza lorda delle persone coniugate senza figli. La situazione ai fini dell'imposta sulla sostanza nel Canton Ticino rispecchia quella già osservata ai fini dell'imposta sul reddito. In particolare, dai dati pubblicati nella statistica dell'AFC si evidenzia quanto segue (cfr. Figura 7):

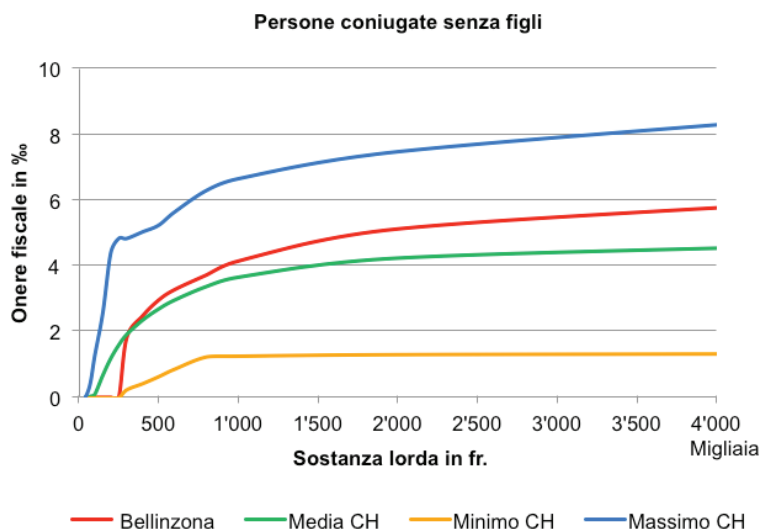
- l'onere fiscale del 2014 nel Canton Ticino è pressoché il medesimo di quello del 2011[9];
- rispetto alla media dei Cantoni, il carico fiscale nel Canton Ticino è inferiore sino a circa 500'000 franchi di sostanza lorda. Oltre questo importo il Ticino prevede tuttavia un prelievo fiscale maggiore, con differenze di 1.4 punti espressi in permille per le sostanze di 5'000'000 di franchi;
- il Canton Ticino, per una sostanza lorda di 200'000 franchi, si posiziona al primo posto con un prelievo fiscale nullo, quando la media dei Cantoni è dell'1.18‰; per 500'000 franchi al 16° rango (onere fiscale cantonale, comunale e di culto 2.96‰, media dei Cantoni 2.68‰); per un milione di franchi di sostanza

al 17° rango (onere fiscale cantonale, comunale e di culto 4.15%, media dei Cantoni 3.65%) e, infine, per una sostanza di 5'000'000 di franchi al 19° rango (onere fiscale cantonale, comunale e di culto 6.06%, media dei Cantoni 4.66%).

- nei Cantoni della Svizzera centrale, inclusi Turgovia, Appenzello Interno e Soletta, l'imposta sulla sostanza risulta essere tra le più basse di tutta la Svizzera (inferiore al 3%, colore verde);
- nei Cantoni situati ad Est, inclusi Obvaldo e Argovia, l'imposta sulla sostanza è moderata (tra il 3 e il 5%; colore blu);
- nelle zona Sud-Ovest, nonché a Nord del territorio, il prelievo varia tra il 5 e il 7% (colore giallo);
- infine, è nella zona Ovest e a Nord-Ovest che l'imposta sulla sostanza diventa più marcata rispetto alle altre zone della Svizzera (superiore al 7%, colore rosso).

Quindi, si può affermare che anche per l'imposta sulla sostanza il prelievo fiscale nel Canton Ticino è più favorevole rispetto alla media dei Cantoni per le basse e medie sostanze, ma non lo è per le sostanze medio-alte ed elevate. Infine, dalla Figura 8 concernente il prelievo fiscale sulla sostanza lorda di cinque milioni di franchi, graficamente emerge la seguente situazione:

Figura 7: Onere fiscale (cantonale, comunale, culto) calcolato sulla sostanza lorda (minimo, massimo, media dei Cantoni e Canton Ticino) per le persone coniugate senza figli nel 2014 (Fonte: AFC, Steuerbelastung in der Schweiz, Kantonshauptorte – Kantonsziffern, Neuchâtel 2015 – Tabella e grafico elaborati da Sabina Rigozzi, collaboratrice scientifica SUPSI, aggiornamento a cura dell'autore)



Sostanza lorda	100'000	200'000	500'000	1'000'000	2'000'000	5'000'000
Bellinzona %	0.00	0.00	2.96	4.15	5.13	6.06
Rango	1° (1)	1° (1)	16° (16)	17° (17)	19° (17)	19° (19)
Media CH %	0.08	1.18	2.68	3.65	4.23	4.66
Minimo CH %	0.00	0.00	0.64	1.27	1.32	1.35
Cantone	23 Cantoni	SZ, TI, TG, UR, ZG, AG	ZG	NW	NW	NW
Massimo CH %	1.28	4.41	5.24	6.66	7.48	8.69
Cantone	VS	FR	FR	NE	BL	GE

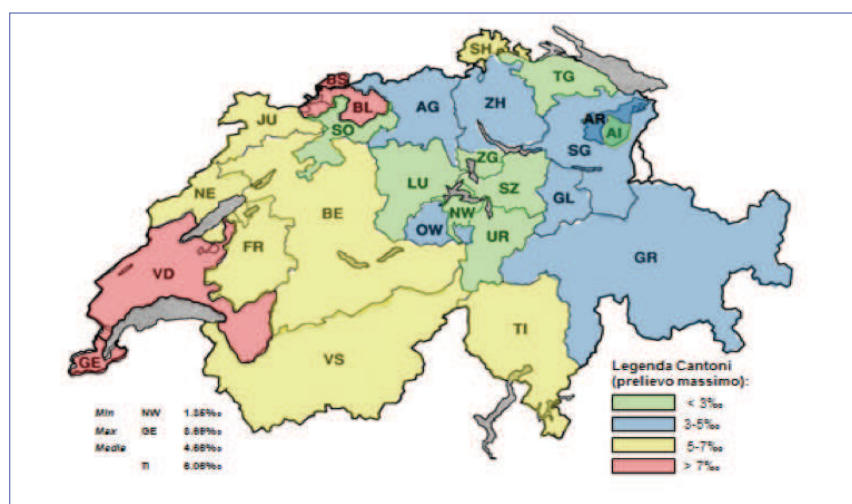


Figura 8: Onere fiscale suddiviso per zone (cantonale, comunale, culto) calcolato su cinque milioni di franchi di sostanza lorda per le persone coniugate senza figli nel 2014 (Fonte: AFC, Steuerbelastung in der Schweiz, Kantonshauptorte – Kantonsziffern, Neuchâtel 2015 – Grafico elaborato da Samuele Vorpe, docente-ricercatore SUPSI, aggiornamento a cura dell'autore)

Elenco delle fonti fotografiche:

<http://adozasitanacsadas.hu/assets/res/newspic/mobilos.jpg> [20.05.2016]

[1] AFC, Steuerbelastung in der Schweiz, Kantons-hauptorte – Kantonsziffern 2014, Neuchâtel 2015.

[2] Vorpe Samuele, Il raffronto intercantonale sull'onere fiscale per l'anno 2011, NF 11/2012, pagine 10-16.

[3] Nelle righe denominate "rango" delle tabelle delle Figure 1, 3, 5 e 7, la posizione tra parentesi è quella del 2011.

[4] La statistica dell'AFC prende in considerazione Bellinzona quale capoluogo cantonale, il cui moltiplicatore comunale per l'anno 2014 è pari al 95% dell'imposta cantonale ed è dunque uno dei Comuni meno attrattivi del Cantone Ticino. Se si prendesse in esame il Comune di Lugano, il cui

moltiplicatore comunale è pari all'80% per l'anno 2014, si giungerebbe al seguente risultato: per i redditi lordi di un milione di franchi l'onere fiscale in Ticino sarebbe pari al 22.33% (16° rango), mentre per 500'000 franchi di reddito lordo si avrebbe una pressione fiscale pari al 20.41% (14° rango) (AFC, Steuerbelastung in der Schweiz, Natürliche Personen nach Gemeinden 2014, Neuchâtel 2015).

[5] Vorpe Samuele, op. cit., pagine 10-16.

[6] Sulla base di quanto già menzionato nella nota n. 4, qualora si considerasse il Comune di Lugano, il prelievo fiscale per i redditi lordi di un milione di franchi sarebbe uguale a 21.81% (16° rango), mentre per i redditi lordi di 500'000 franchi

esso ammonterebbe a 19.56% (16° rango) (AFC, Steuerbelastung in der Schweiz, Natürliche Personen nach Gemeinden 2014, Neuchâtel 2015).

[7] Vorpe Samuele, op. cit., pagine 10-16.

[8] Sulla base di quanto già menzionato nella nota n. 4, qualora si considerasse il Comune di Lugano, il prelievo fiscale per i redditi lordi di un milione di franchi sarebbe uguale al 21.21% (16° rango), mentre per i redditi lordi di 500'000 franchi esso ammonterebbe al 18.37% (14° rango) (AFC, Steuerbelastung in der Schweiz, Natürliche Personen nach Gemeinden 2014, Neuchâtel 2015).

[9] Vorpe Samuele, op. cit., pagine 10-16.